



ТЕРРИТОРИАЛЬНЫЙ ОРГАН
ФЕДЕРАЛЬНОЙ СЛУЖБЫ
ГОСУДАРСТВЕННОЙ СТАТИСТИКИ
ПО ВОРОНЕЖСКОЙ ОБЛАСТИ

СТРОИТЕЛЬСТВО

январь – февраль 2024 года

28.03.2024

СОДЕРЖАНИЕ

Объем работ, выполненных по виду деятельности «Строительство»	3
Ввод в действие зданий и сооружений	6
Ввод в действие отдельных мощностей и объектов производственного и социального назначения	17

1

Объем работ, выполненных по виду деятельности «Строительство»

ОБЪЕМ РАБОТ, ВЫПОЛНЕННЫХ ПО ВИДУ ДЕЯТЕЛЬНОСТИ «СТРОИТЕЛЬСТВО»

по полному кругу организаций; в сопоставимых ценах

январь – февраль 2024 г.

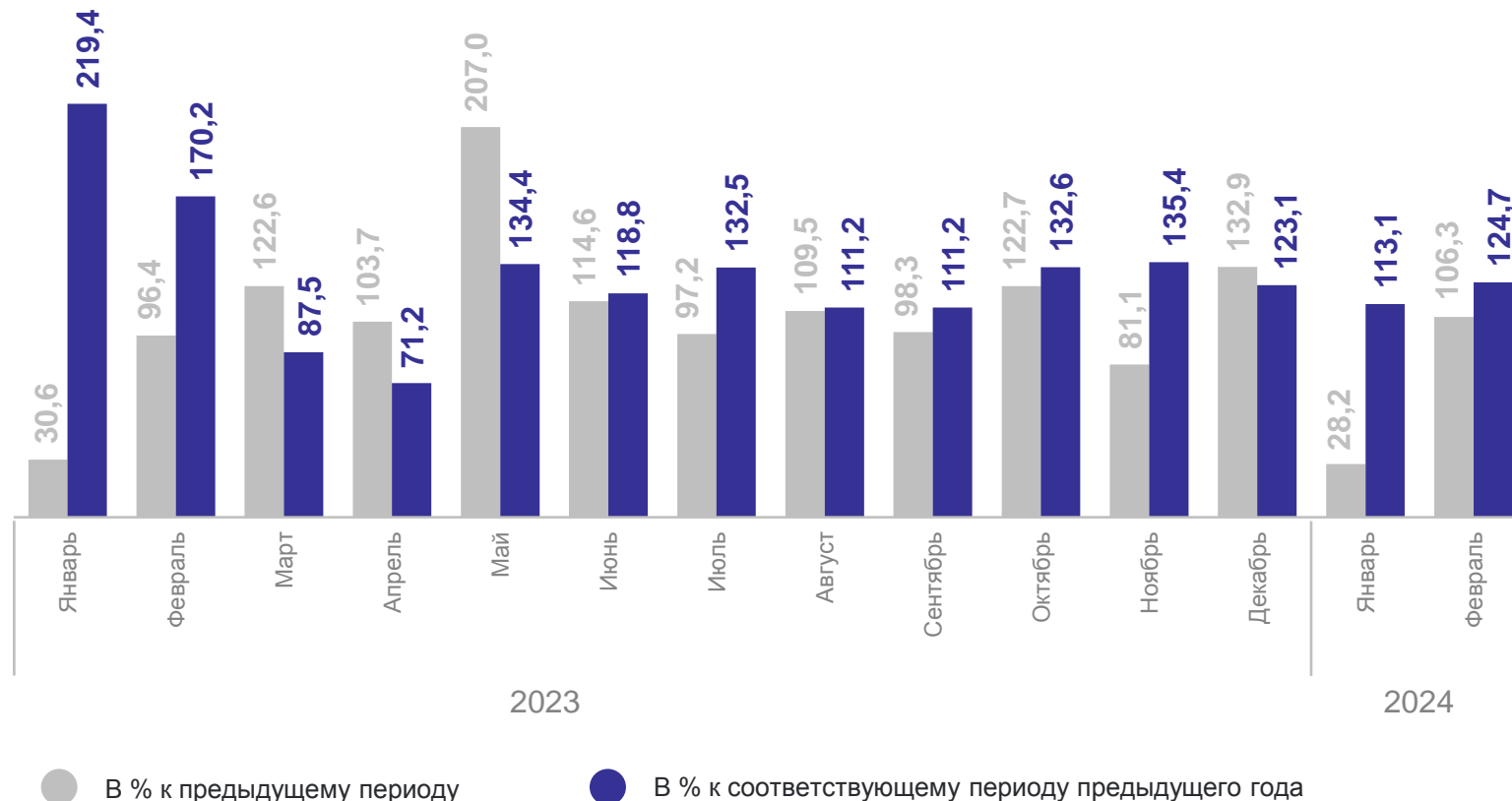


14 161,9 млн рублей



118,8%

к январю – февралю 2023 г.



ОБЪЕМ РАБОТ, ВЫПОЛНЕННЫХ ПО ВИДУ ДЕЯТЕЛЬНОСТИ «СТРОИТЕЛЬСТВО»

по крупным и средним организациям

ВОРОНЕЖСТАТ

январь – февраль 2024 г.

в % к итогу

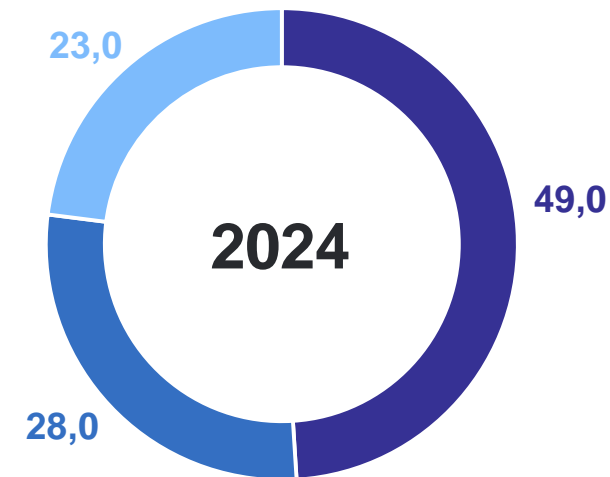
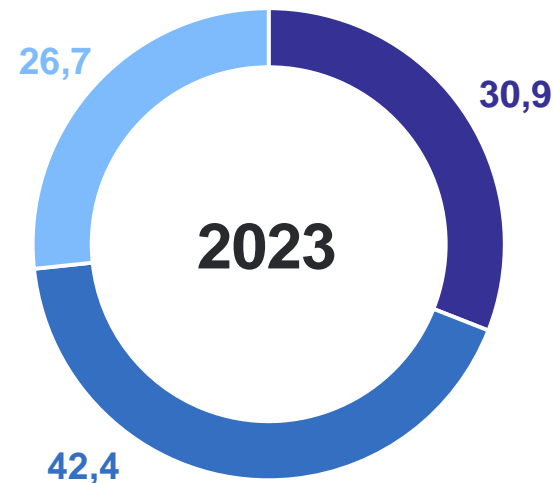


2 965,8 млн рублей



102,4%

к январю – февралю 2023 г.



● Строительство зданий

● Работы строительные специализированные

● Строительство инженерных сооружений

2

Ввод в действие зданий и сооружений



ВВОД В ДЕЙСТВИЕ ЗДАНИЙ ЖИЛОГО И НЕЖИЛОГО НАЗНАЧЕНИЯ

ВОРОНЕЖСТАТ

единиц

январь – февраль 2024 г.

Введено в действие (эксплуатацию) зданий



1 729

Жилого назначения

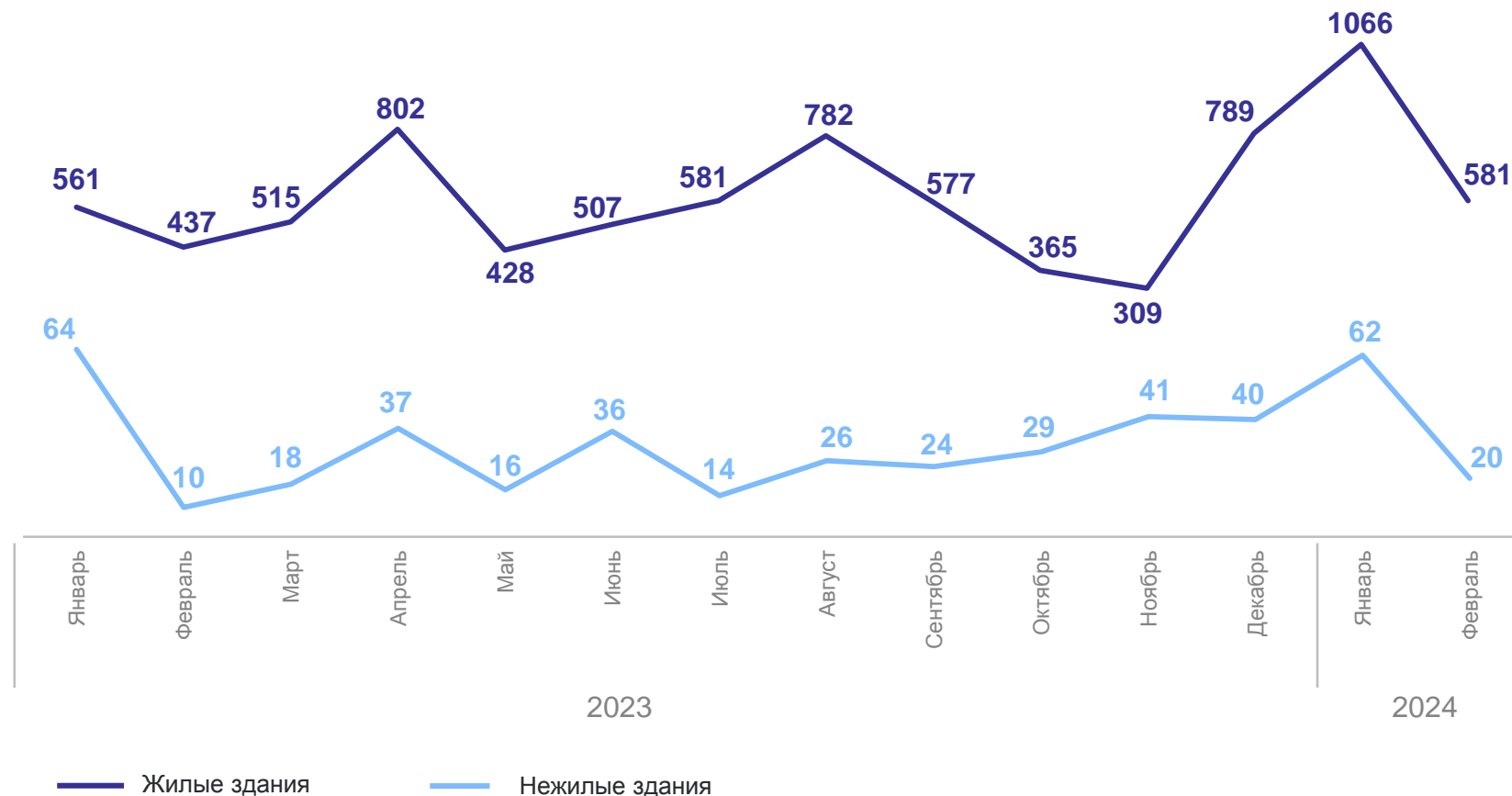


1 647

Нежилого назначения



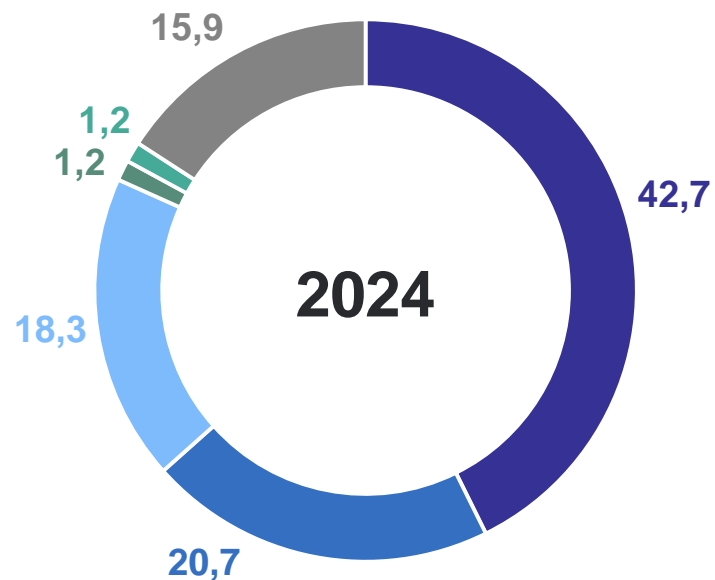
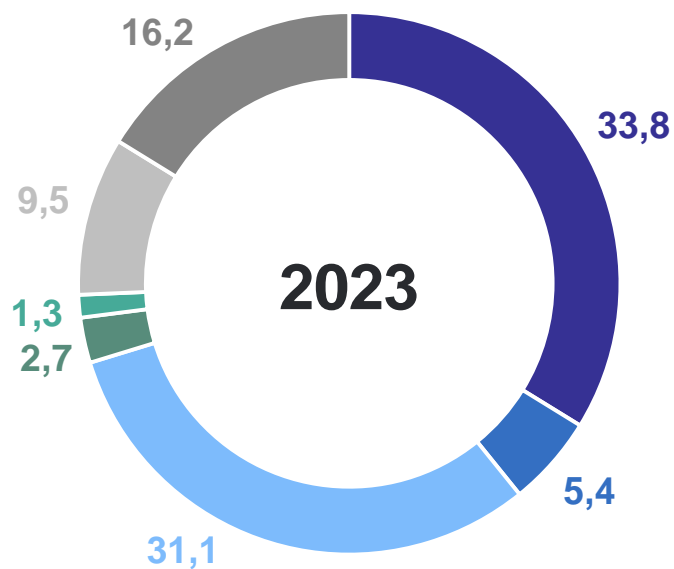
82



ВВОД В ДЕЙСТВИЕ НЕЖИЛЫХ ЗДАНИЙ ПО НАЗНАЧЕНИЮ

январь – февраль; в % к итогу

ВОРОНЕЖСТАТ



- Коммерческие
- Промышленные
- Сельскохозяйственные
- Здравоохранения
- Учебные
- Административные
- Другие

ВВОД В ДЕЙСТВИЕ ЖИЛЫХ ДОМОВ

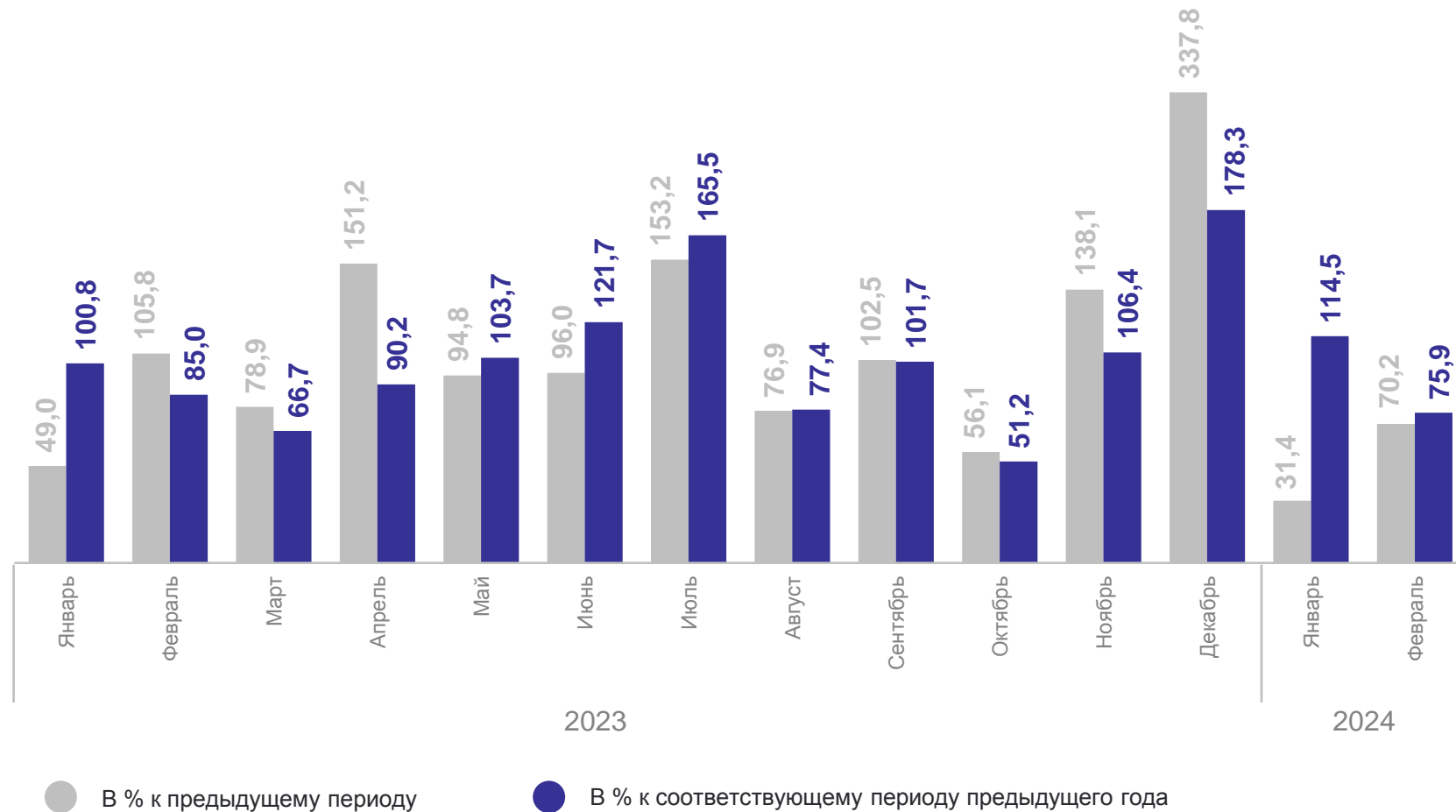
ВОРОНЕЖСТАТ

январь – февраль 2024 г.

237,7 ТЫС. КВ. М

94,7%

к январю – февралю 2023 г.



ВВОД В ДЕЙСТВИЕ ЖИЛЫХ ДОМОВ, ПОСТРОЕННЫХ НАСЕЛЕНИЕМ

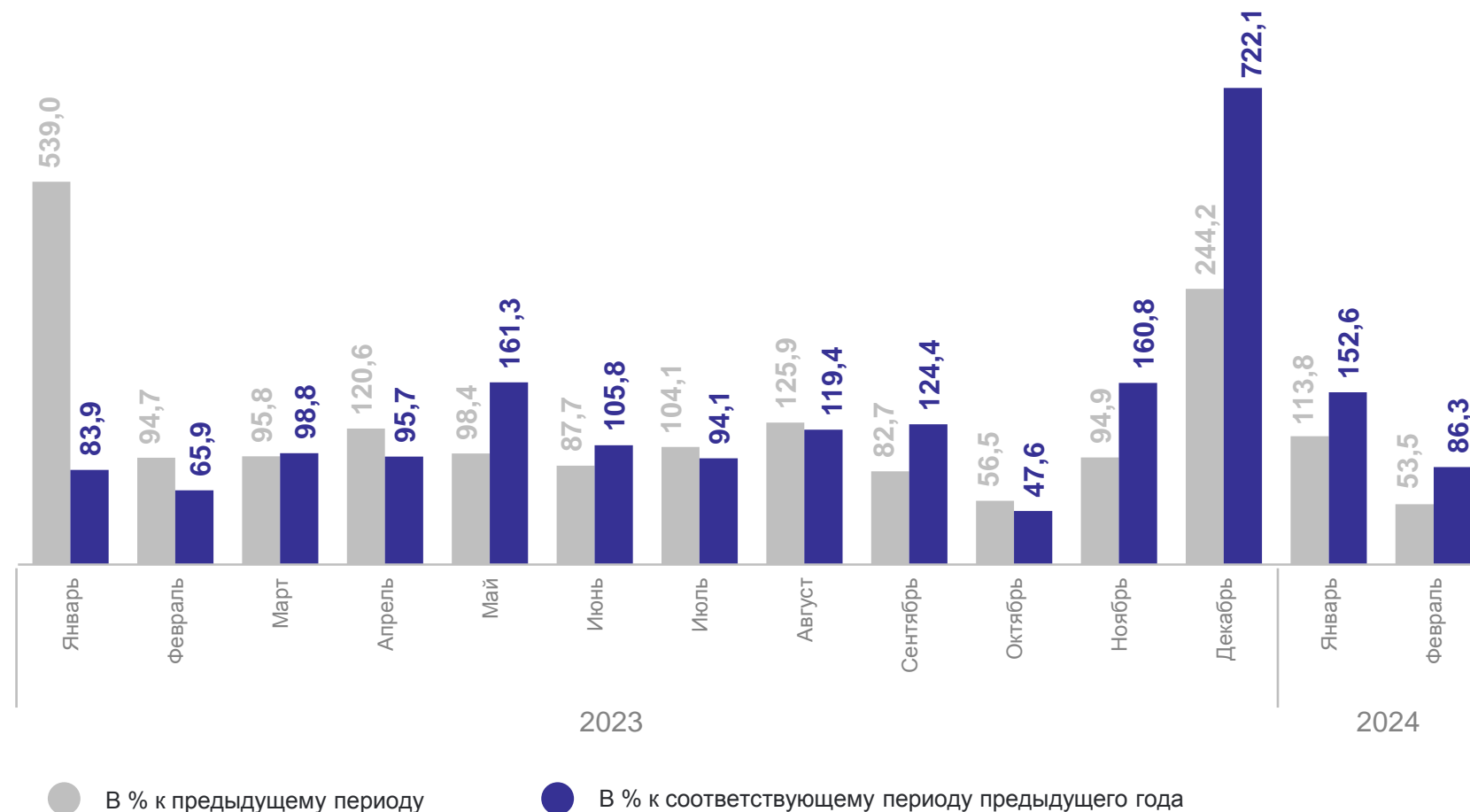
ВОРОНЕЖСТАТ

январь – февраль 2024 г.

200,9 ТЫС. КВ. М

120,4%

к январю – февралю 2023 г.



ВВОД В ДЕЙСТВИЕ ЖИЛЫХ ДОМОВ В ГОРОДСКОЙ И СЕЛЬСКОЙ МЕСТНОСТИ

в % к соответствующему периоду предыдущего года

январь – февраль 2024 г.

Сельская местность

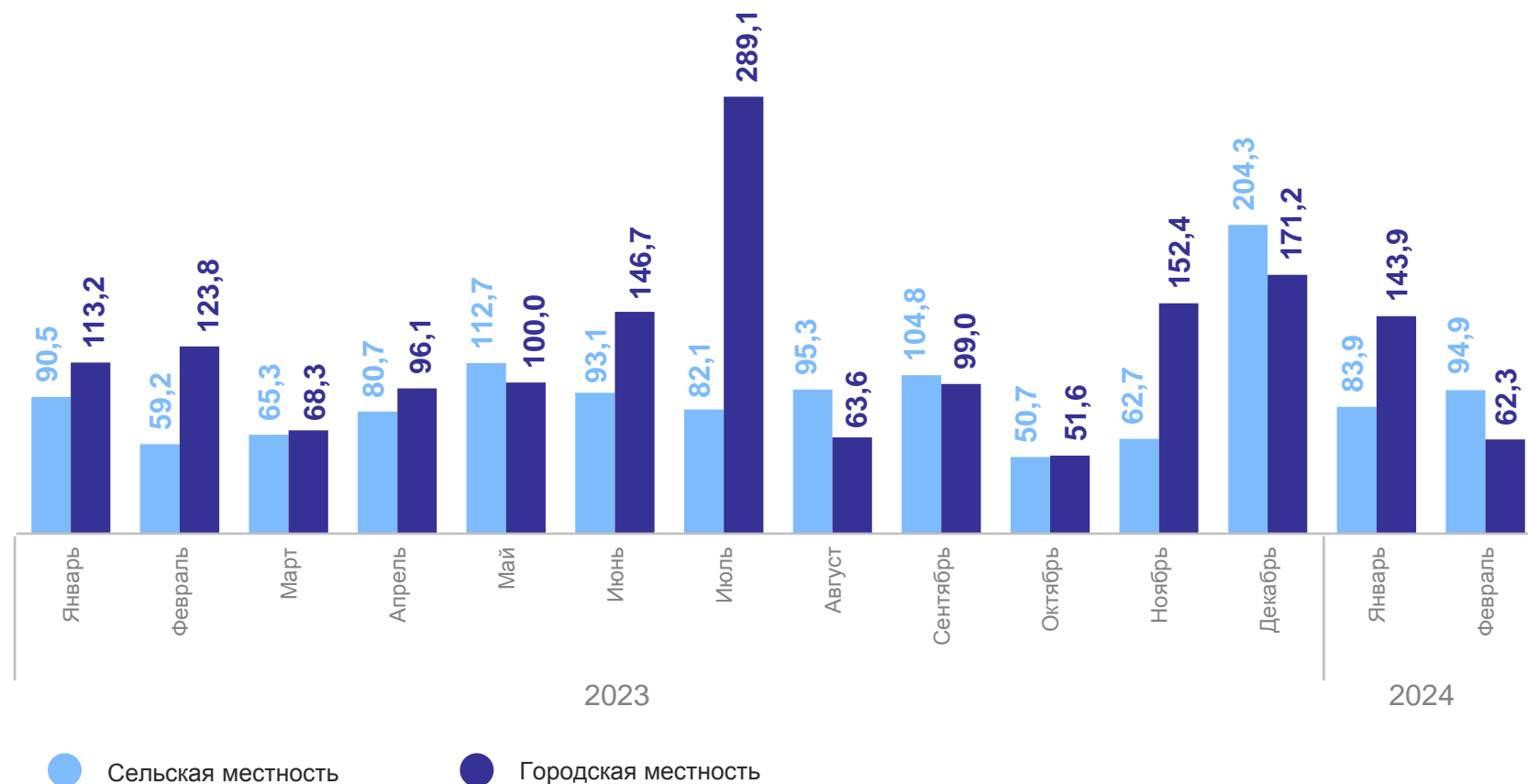
101,3 ТЫС. КВ. М

89,1%

Городская местность

136,4 ТЫС. КВ. М

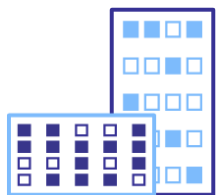
99,3%



ВВОД ДОМОВ И КВАРТИР

январь – февраль 2024 г.; единиц; в % к январю – февралю 2023 г.

ВОРОНЕЖСТАТ



Построено зданий
жилого назначения



Построено
юридическими лицами



Построено
населением

1 647

165,0%

Домов

48

154,8%

Домов

1 599

165,4%

Домов

2 307

94,9%

Квартир

708

48,4%

Квартир

1 599

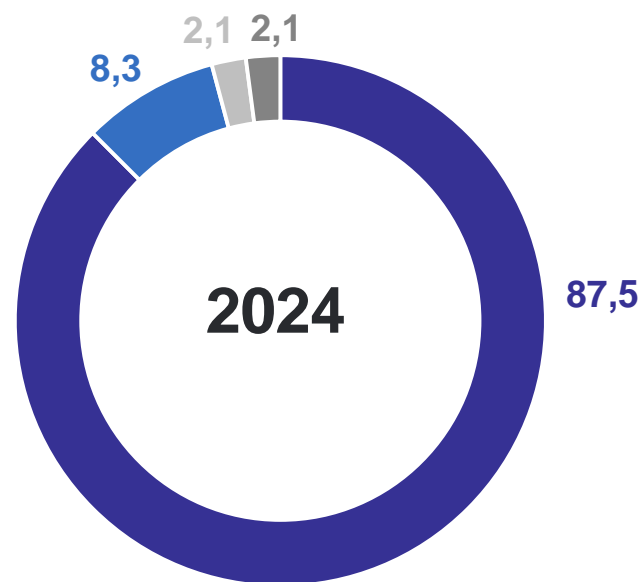
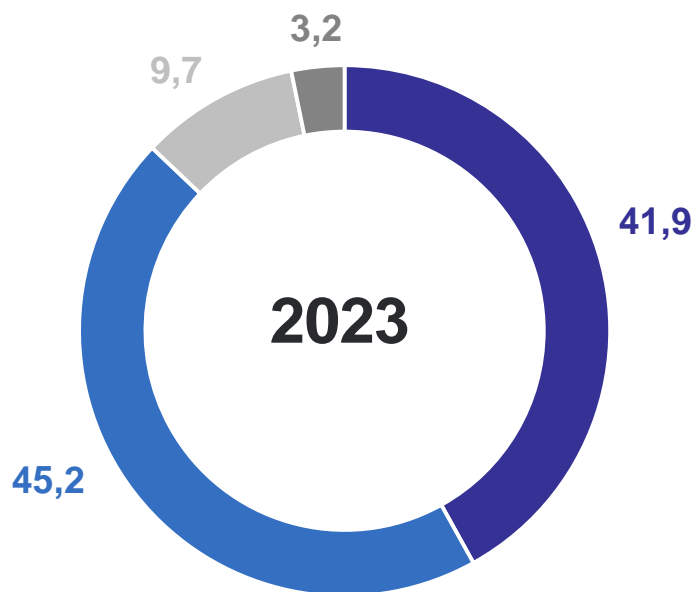
165,4%

Квартир

РАСПРЕДЕЛЕНИЕ ПОСТРОЕННЫХ ЮРИДИЧЕСКИМИ ЛИЦАМИ ЖИЛЫХ ДОМОВ ПО МАТЕРИАЛАМ СТЕН

январь – февраль; в % к итогу

ВОРОНЕЖСТАТ

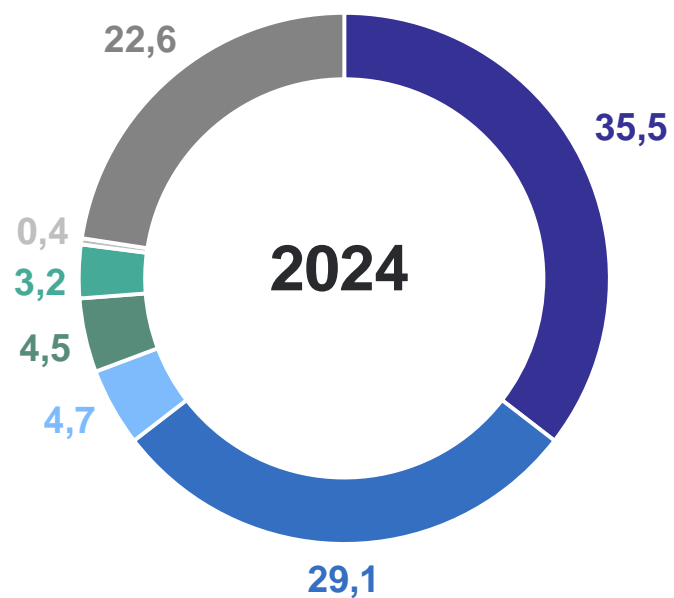
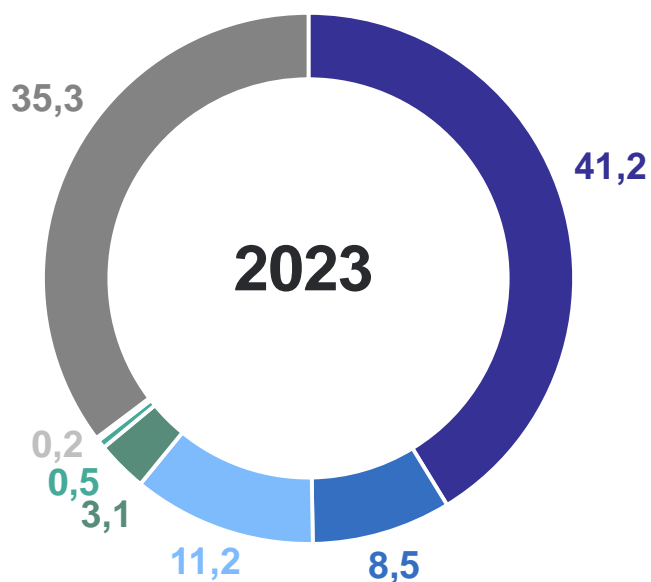


- Блочные
- Кирпичные
- Монолитные
- Прочие

РАСПРЕДЕЛЕНИЕ ПОСТРОЕННЫХ НАСЕЛЕНИЕМ ЖИЛЫХ ДОМОВ ПО МАТЕРИАЛАМ СТЕН

январь – февраль; в % к итогу

ВОРОНЕЖСТАТ

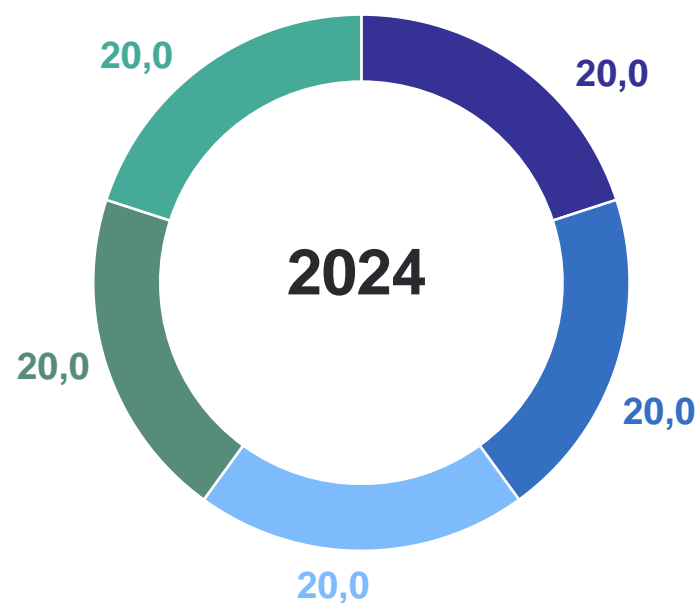
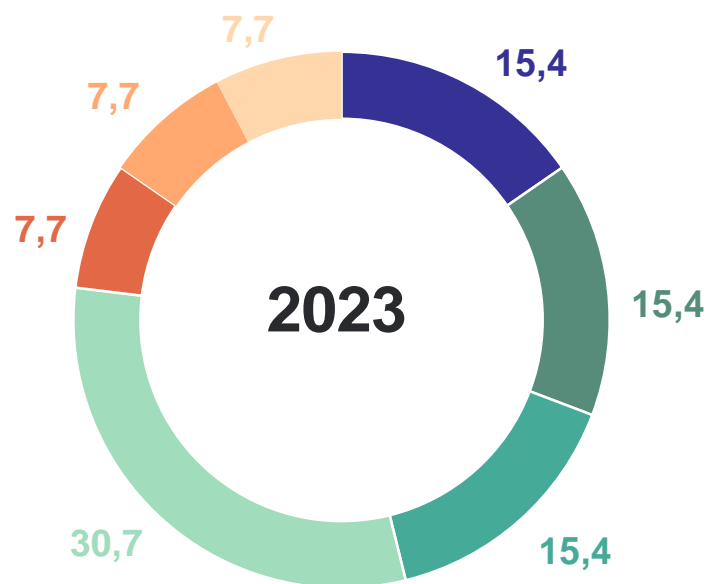


- Кирпичные
- Деревянные
- Блочные
- Каменные
- Монолитные
- Панельные
- Прочие

РАСПРЕДЕЛЕНИЕ ПОСТРОЕННЫХ ЮРИДИЧЕСКИМИ ЛИЦАМИ ВЫСОТНЫХ ЖИЛЫХ ДОМОВ ПО ЭТАЖНОСТИ

январь – февраль; в % к итогу

ВОРОНЕЖСТАТ

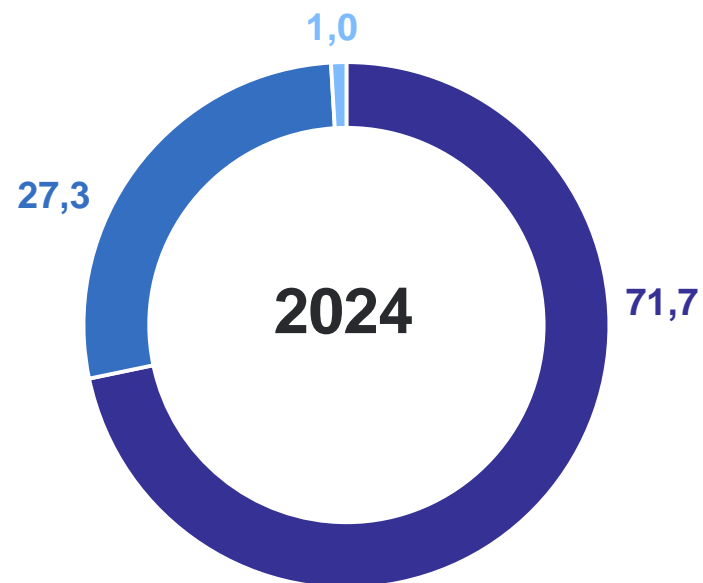
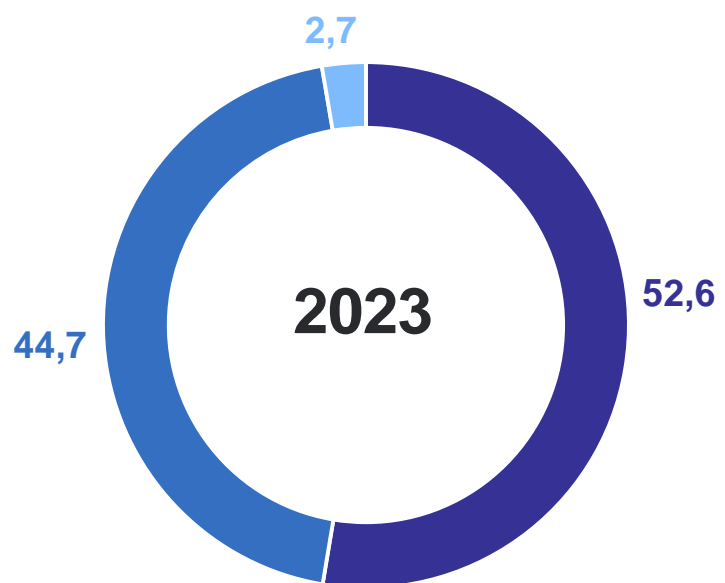


- 17 и более этажей
- 12-16-этажные
- 10-этажные
- 9-этажные
- 5-этажные
- 4-этажные
- 11-этажные
- 7-этажные
- 6-этажные

РАСПРЕДЕЛЕНИЕ ПОСТРОЕННЫХ НАСЕЛЕНИЕМ ЖИЛЫХ ДОМОВ ПО ЭТАЖНОСТИ

январь – февраль; в % к итогу

ВОРОНЕЖСТАТ



- 1-этажные
- 2-этажные
- 3-этажные

3

**Ввод в действие отдельных мощностей
и объектов производственного
и социального назначения**

ВВОД В ДЕЙСТВИЕ ОТДЕЛЬНЫХ МОЩНОСТЕЙ И ОБЪЕКТОВ ПРОИЗВОДСТВЕННОГО И СОЦИАЛЬНОГО НАЗНАЧЕНИЯ

ВОРОНЕЖСТАТ

январь – февраль 2024 г.

Помещения для свиней, тыс. мест	39,0	Дошкольные образовательные организации, мест	220
Помещения для крупного рогатого скота, тыс. мест	0,1	Общеобразовательные организации, ученических мест	500
Зерносушилки стационарные, тонн в час	149,0	Учреждения культуры клубного типа, мест	120
Зерносеменовохранилища, тыс. тонн единовременного хранения	66,9	Физкультурно-оздоровительный комплекс, единиц	1
Общетоварные склады, тыс. кв. м общей площади	72,5	Санатории, мест	34
Торгово-развлекательные центры, кв. м общей площади	3 140,1	Водопроводные сети, км	19,1
Линии электропередачи, напряжением до 35 кВ, км	3,2	Тепловые сети, км	0,9
Линии электропередачи, напряжением 0,4 кВ, км	3,1	Канализационные сети, км	3,1